

Administrátorské přihlášení do SmartClass
Teacher HUB

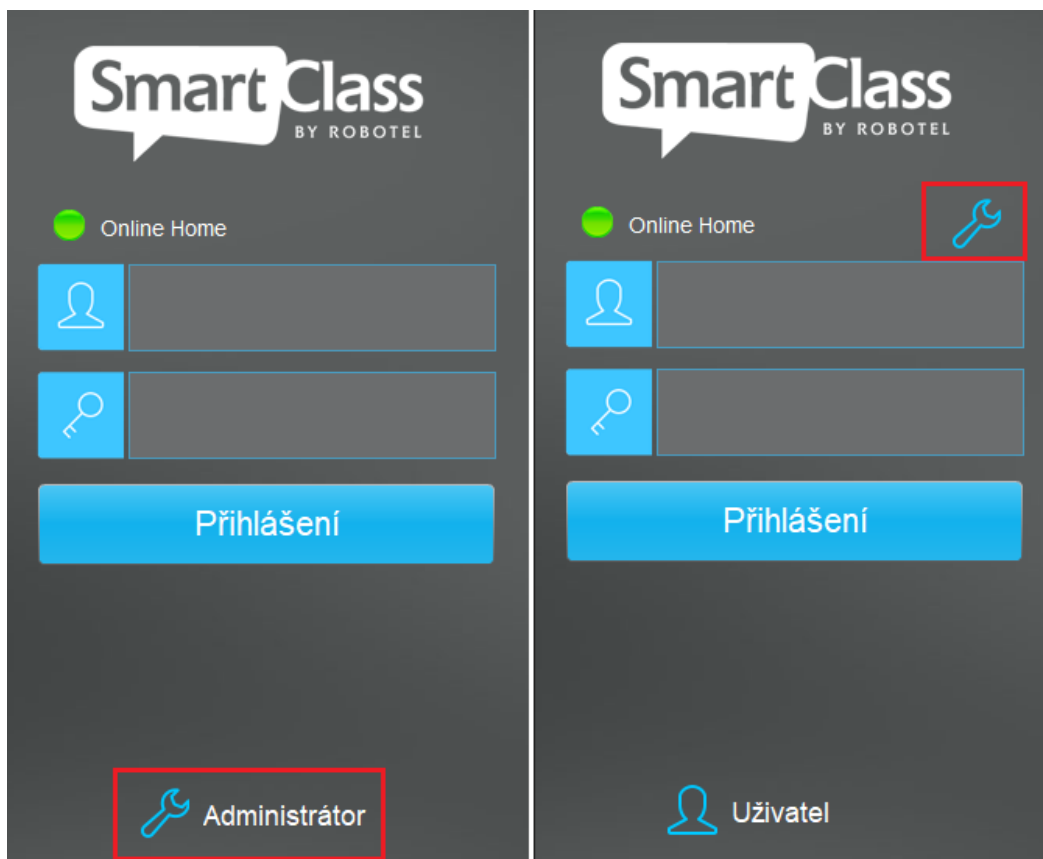


JAK SE PŘIHLÁSIT DO SMARTCLASS TEACHER HUB JAKO ADMINISTRÁTOR PRO VYTVOŘENÍ NOVÝCH UŽIVATELŮ (UČITELŮ) V UČEBNĚ ROBOTEL

1. Spustíte aplikaci SmartClass Teacher HUB z PC učitele v učebně, nebo z vašeho zařízení, kde je instalovaná tato aplikace pro vzdálený přístup ikonou z plochy



2. Přepněte v dolní části okna do admin režimu a použijte Vaše přihlašovací údaje pro přihlášení jako administrátor



V případě výchozího nastavení účtů po instalaci učebny jsou přihlašovací údaje „**spravce**“, heslo „**spravce**“ v případě systému bez LDAP, pro systém s LDAP jsou to „**administrator**“, heslo „**robotel**“.

Pokud tyto přihlašovací údaje nefungují, nastavili jste si již vlastní účet pro administrátora vaší organizace a je třeba použít své vlastní přihlašovací údaje!

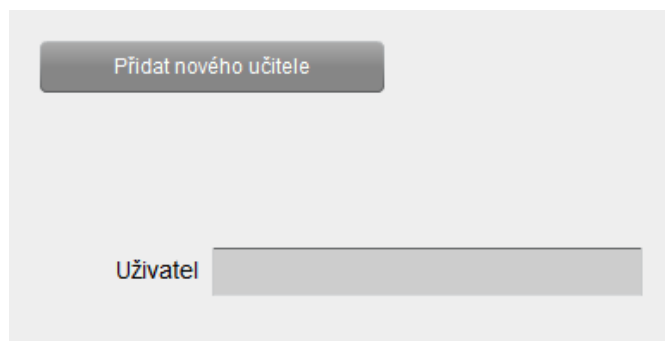
3. Po přihlášení můžete v levé spodní části zvolit tlačítkem možnost "Přidat nového učitele" a tímto způsobem zadat přihlašovací údaje pro nového kolegu, který bude se systémem pracovat a bude mít přístup do prostředí SmartClass Teacher HUB jako nový Uživatel

Systém bez LDAP



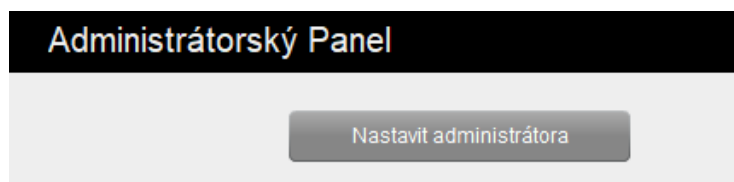
The screenshot shows a form titled "Systém bez LDAP" with a button "Přidat nového učitele" at the top. Below it are four input fields labeled "Křestní jméno", "Příjmení", "Uživatel", and "Heslo". At the bottom right, there are two buttons: "Vytvoř" and "Zrušit".

Systém s LDAP



The screenshot shows a form titled "Systém s LDAP" with a button "Přidat nového učitele" at the top. Below it is a single input field labeled "Uživatel".

4. V horní části pak můžete případně změnit výchozí administrátorský účet pro přihlášení administrátora, jako bylo řešeno v bodě 2



The screenshot shows a panel titled "Administrátorský Panel" with a button "Nastavit administrátora" in the center.

POZOR! Pokud provedete změnu výchozího účtu, tento účet a heslo si dobře zapamatujte, po změně nebude možné se již výchozím účtem přihlásit!

Jiné parametry v tomto prostředí prosím neměňte, MŮŽE ZPŮSOBIT NEFUNKČNOST JAZYKOVÉ UČEBNÍ ROBOTEL!

