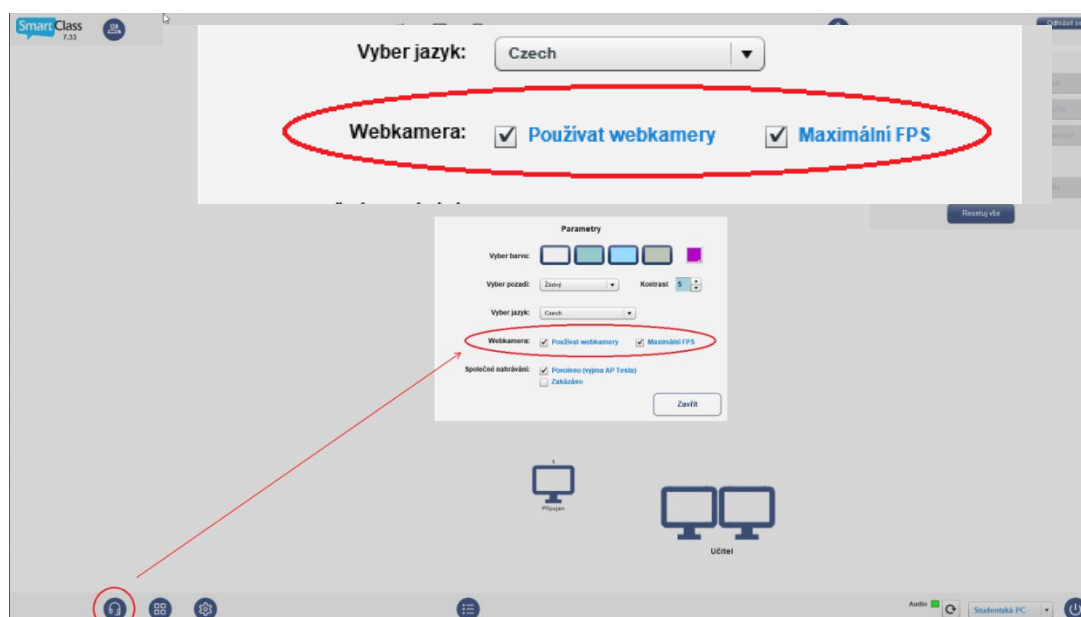


# Povolení web kamera v systému SmartClass

Povolení kamer v systému SmartClass je zásadní pro zajištění plné funkčnosti náhledu a efektivní komunikace mezi učitelem a studenty. **Po správném nastavení na obou stranách se obraz z kamer automaticky aktivuje při podporovaných aktivitách**, což umožňuje kombinaci zvukové a vizuální interakce. Tím se zlepšuje celkový zážitek z výuky a usnadňuje spolupráce.

**Vzhledem k bezpečnostním nastavením operačního systému Windows může být někdy nutné ručně povolit přístup ke kameře.** Pokud se obraz z kamery nezobrazuje, je pravděpodobné, že tento přístup nebyl povolen. Tento dokument poskytuje podrobný návod k nastavení webových kamer pro učitele i studenty a k vyřešení případných problémů s povolením přístupu.

1. V aplikaci **SmartClass LIVE Teacher** (modrá ikona) otevřete **nastavení parametrů**, aktivujte možnost „**Používat webkamery**“ pro povolení kamer a zapněte volbu „**Maximální FPS**“ pro dosažení nejvyšší kvality obrazu (může mít větší nároky na přenosovou rychlost sítě!)



AV MEDIA SYSTEMS, a.s .

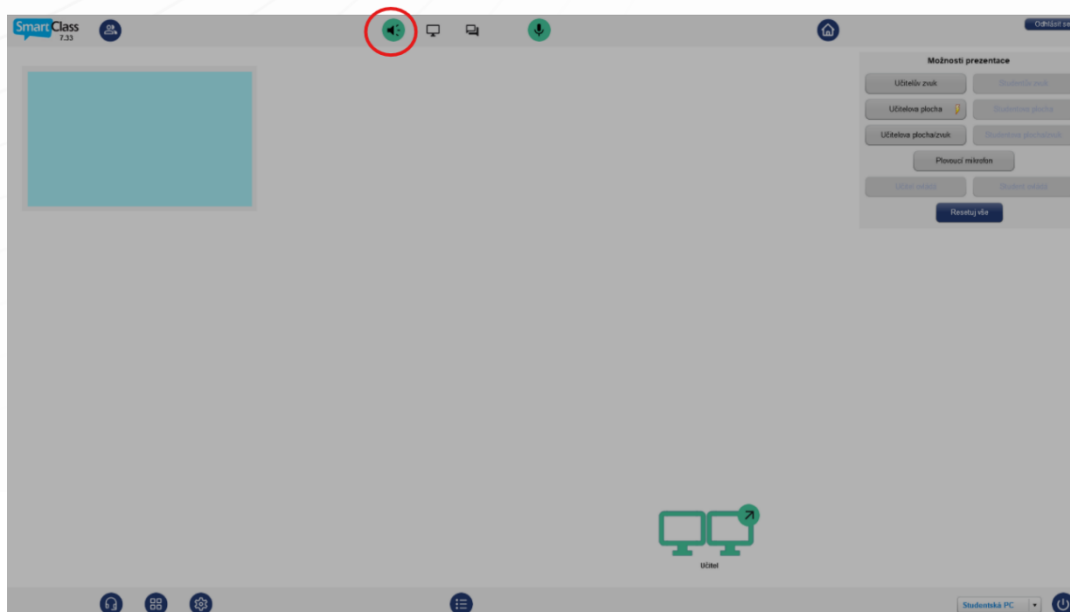
Pražská 1335/63, 102 00 Praha 10

IČ: 48108375; DIČ: CZ48108375

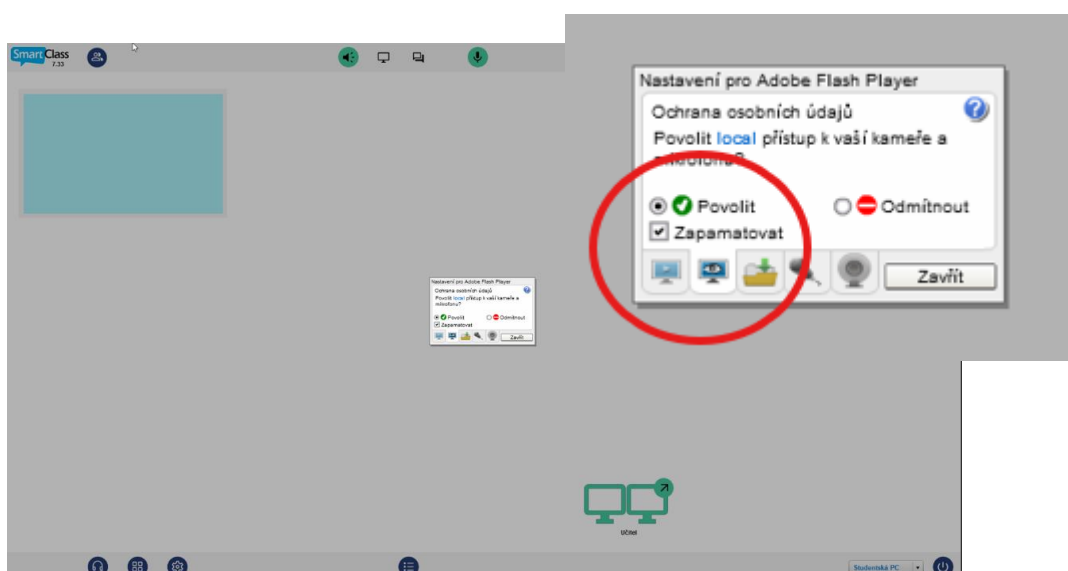
UniCredit Bank Czech Republic and Slovakia, a.s.,  
číslo účtu: 1388073015/2700

Petr Hendrich  
petr.hendrich@avmedia.cz

- Po provedení tohoto nastavení se obraz z kamery automaticky aktivuje při aktivitách podporujících kameru, například při funkci „**Zvuk učitele**“ nebo použitím rychlé volby v horním menu. Kamera se vždy automaticky zapne při vysílání zvuku, ať už od učitele, nebo studenta.



- Pokud není kamera v systému povolena, zobrazí se okno pro obraz z kamery, ale obraz nebude viditelný. V takovém případě je nutné kameru povolit v systému. Pro povolení přístupu stiskněte a podržte klávesy **levý Shift a Ctrl**, a poté klikněte pravým tlačítkem myši na okno webové kamery. Zobrazí se dialogové okno pro povolení přístupu ke kameře. Vyberte možnost „**Povolit**“ a zaškrtněte volbu „**Zapamatovat**“, aby se nastavení automaticky použilo i při dalším spuštění SmartClass.



**AV MEDIA SYSTEMS, a.s .**

Pražská 1335/63, 102 00 Praha 10

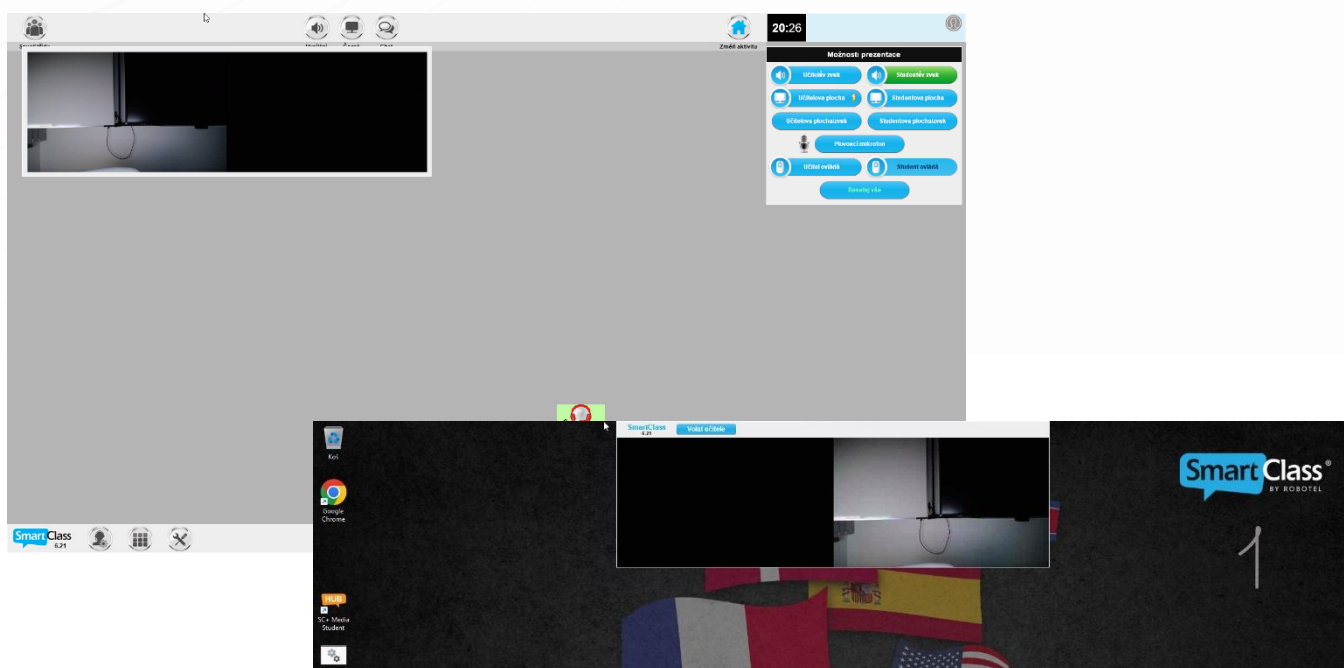
IČ: 48108375; DIČ: CZ48108375

UniCredit Bank Czech Republic and Slovakia, a.s.,  
 číslo účtu: 1388073015/2700

Petr Hendrich  
 petr.hendrich@avmedia.cz



5. Po povolení kamer na straně studentů získáte kompletní možnost náhledu z webových kamer, a to jak u učitele, tak u studentů. Funkčnost lze ověřit zapnutím možnosti „**Studentův zvuk**“, která aktivuje kamery jak na straně učitele, tak daného studenta. Díky tomu můžete mezi sebou nejen komunikovat zvukově, ale zároveň uvidíte i obraz z obou kamer současně.



**AV MEDIA SYSTEMS, a.s .**

Pražská 1335/63, 102 00 Praha 10

IČ: 48108375; DIČ: CZ48108375

UniCredit Bank Czech Republic and Slovakia, a.s.,  
číslo účtu: 1388073015/2700

Petr Hendrich  
petr.hendrich@avmedia.cz